



MÓDULO EVENTO

Manual do Usuário (Filiado)

Versão 1.1 - Maio/2020

Sumário

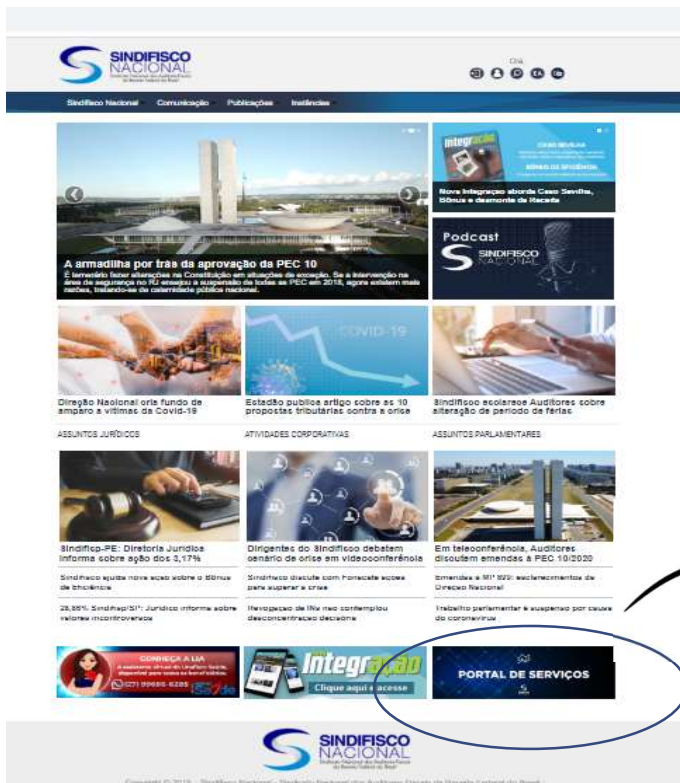
1.	Acesso	3
1.1	Portal de Serviços.....	3
1.2	Login.....	4
1.3	Módulo Evento	5
2.	Participação no Evento	6
2.1	Ação Participar	6
2.2	Confirmação	7
2.3	Ambiente da Assembleia	8
2.4	Sala Virtual	9
2.4.1	Chat	10
3.	Votação.....	11
3.1	Indicadores	11
3.2	Opções de Votos	12
3.3	Confirmação do voto	13
4.	Encerramento.....	14
4.1	Sair da Sala Virtual	14
4.2	Confirmação	15
5.	Aplicativo Sindifisco Nacional	16
5.1	Login	17
5.2	Menu	18
5.3	Credenciamento	19
5.4	Ações	20
5.4.1	Votação	20
5.4.2	Assembleia	21
5.4.3	Resultado	22
5.4.4	Documento	23
6.	Requisitos Mínimos	24
7.	Contato	25

1. Acesso

1.1 Portal de Serviços.

O acesso ao módulo eventos é pelo **PORTAL DE SERVIÇOS**. Para entrar no portal, basta acessar o endereço eletrônico do Sindicato: <https://www.sindifisconacional.org.br/>.

No final da página do Sindifisco Nacional, clicar no banner de acesso rápido “Portal de Serviços”.



Ou direto pelo endereço eletrônico:
<https://portaldeservicos.sindifisconacional.org.br/>

1. Acesso

1.2 Login.

Insira seu login e senha de acesso e clique o botão **Entrar**.



SINDIFISCO NACIONAL

Olá!
Faça seu login para continuar.

CPF de Acesso

Senha

Entrar

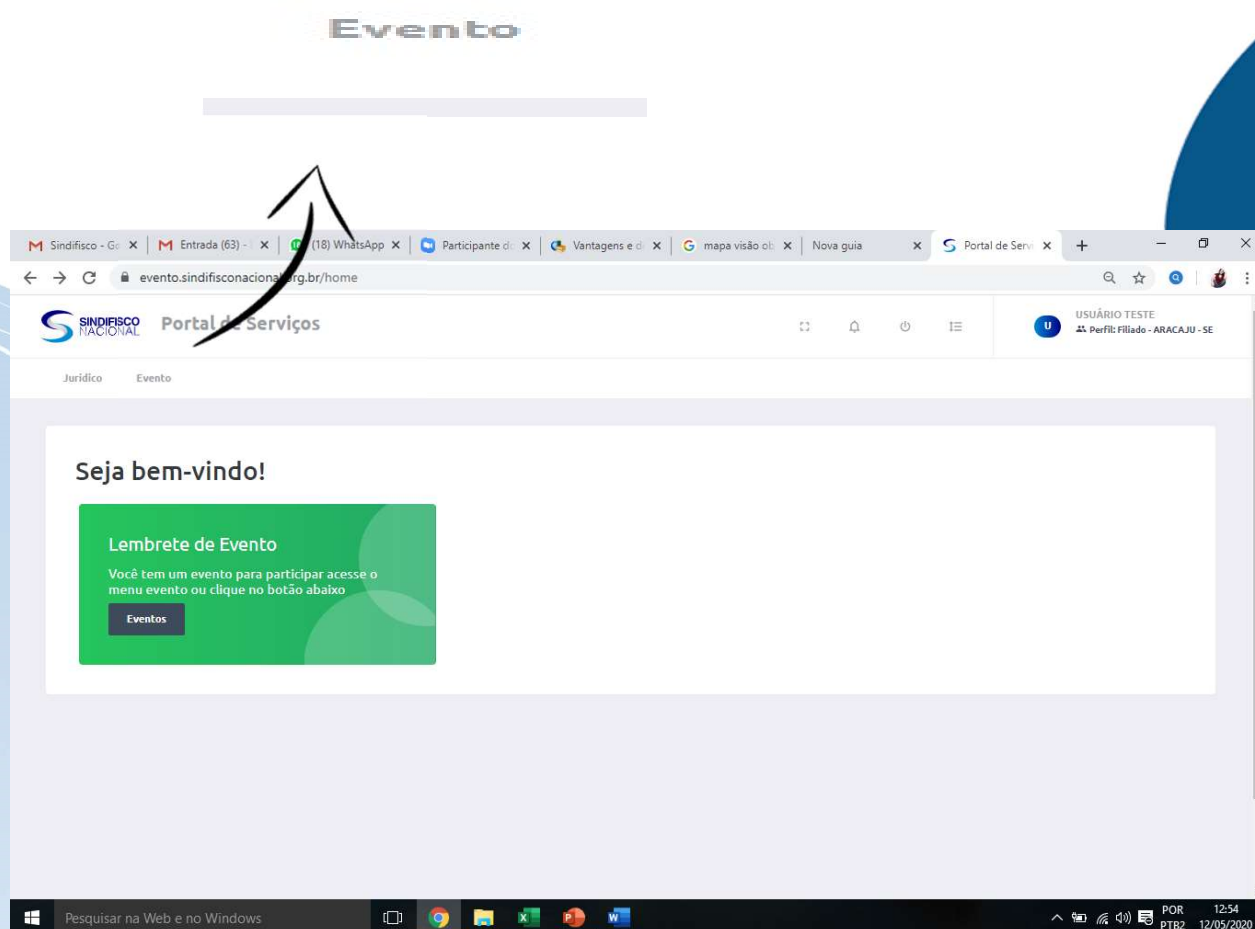
Esqueceu sua senha?

A tela de login, o filiado tem a opção de resgatar a senha do portal de serviços.

1. Acesso

1.3 Módulo Evento.

Após logar no Portal de Serviços, clique no menu EVENTO na parte superior da tela.

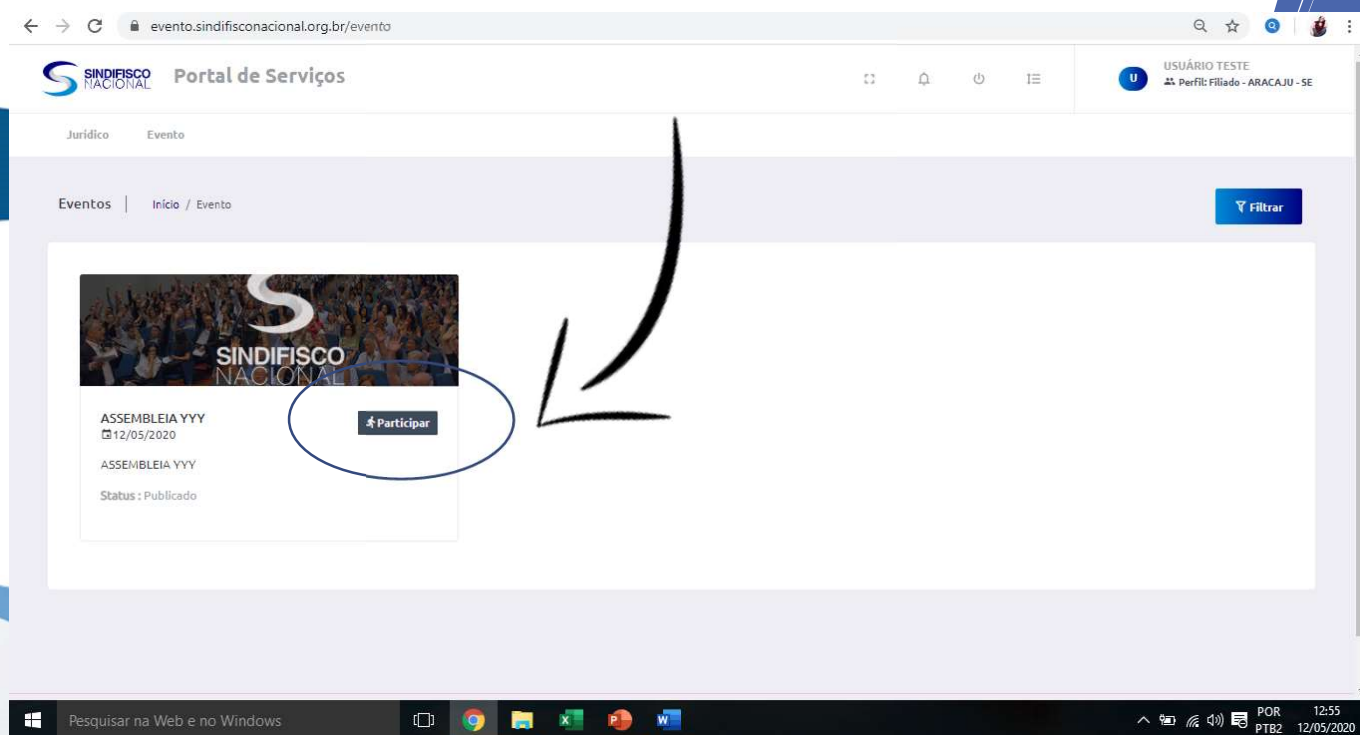


2. Participação no Evento

2.1 Ação Participar.

Ao entrar no módulo evento, a Assembleia/Evento ao qual o filiado pode participar será exibida.

Para iniciar a participação, clique no botão participar .

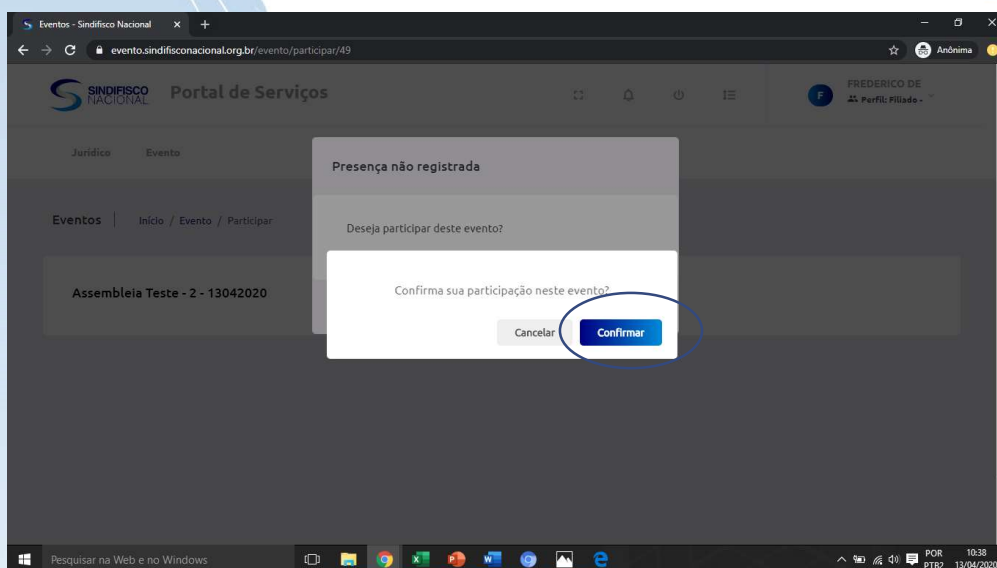
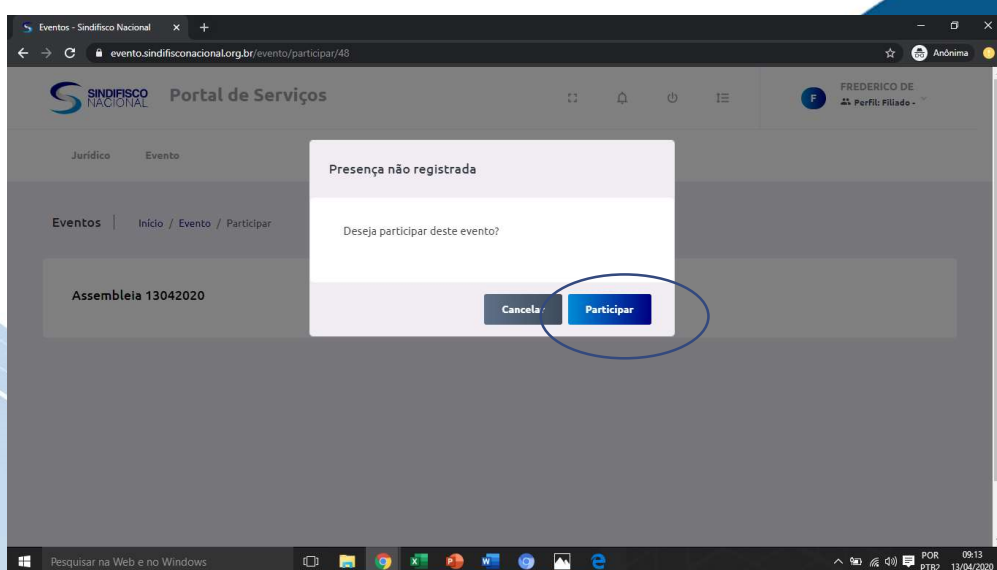


Só será permitido a participação do filiado após o responsável pela Delegacia Sindical ter aberto a sala virtual.

2. Participação no Evento

2.2 Confirmação.

Confirmar a participação clicando no botão participar e em seguida no próximo pop-up clicar no botão confirmar.



A opção cancelar, volta para a pagina anterior

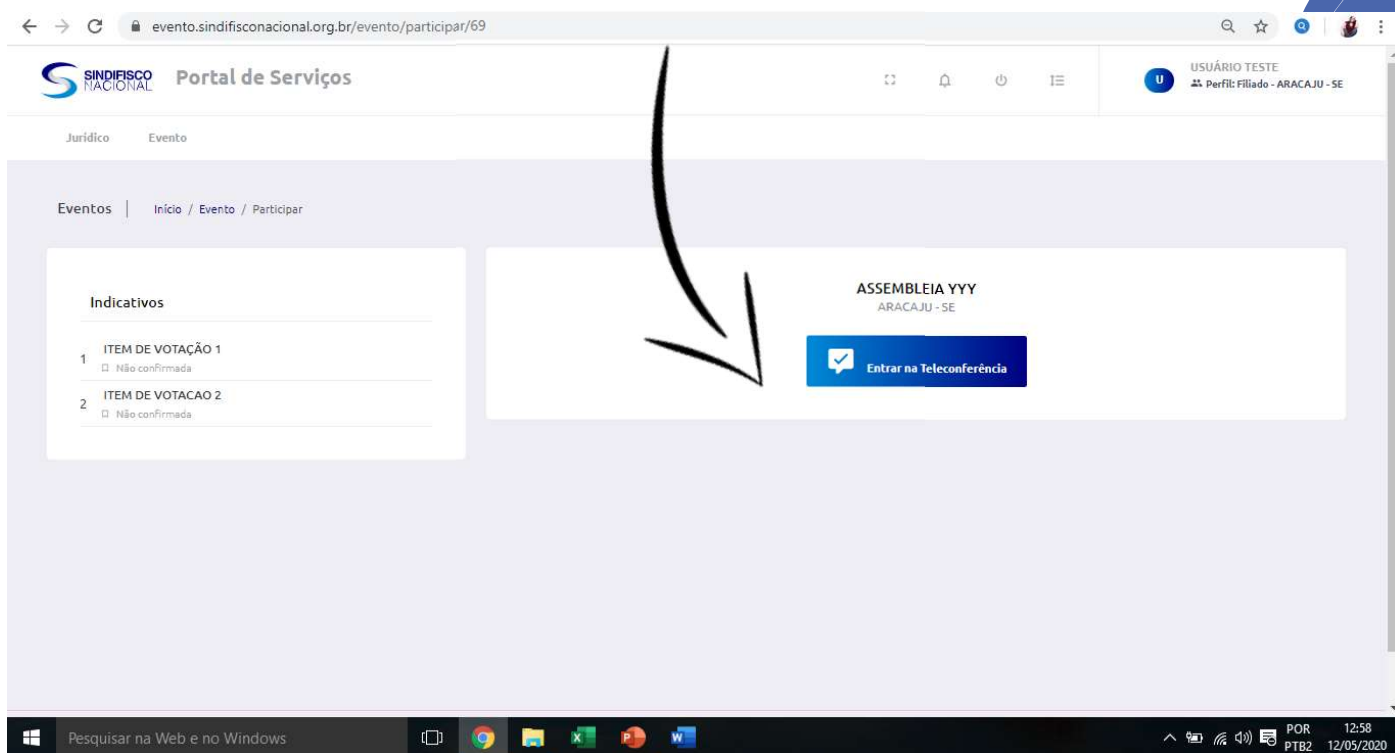
2. Participação no Evento

2.3 Ambiente da Assembleia.

O filiado será direcionado o ambiente da Assembleia. Nesse ambiente o filiado poderá entrar na sala virtual para assistir o palestrante na teleconferência, e votar, quando for iniciado o momento de escolha dos indicativos.

2.3.1 Entrar na Teleconferência .

Para entrar teleconferência, o filiado deve clicar no botão “assistir teleconferência”, o filiado, será direcionado para uma nova aba para inicio da sala virtual de teleconferência.

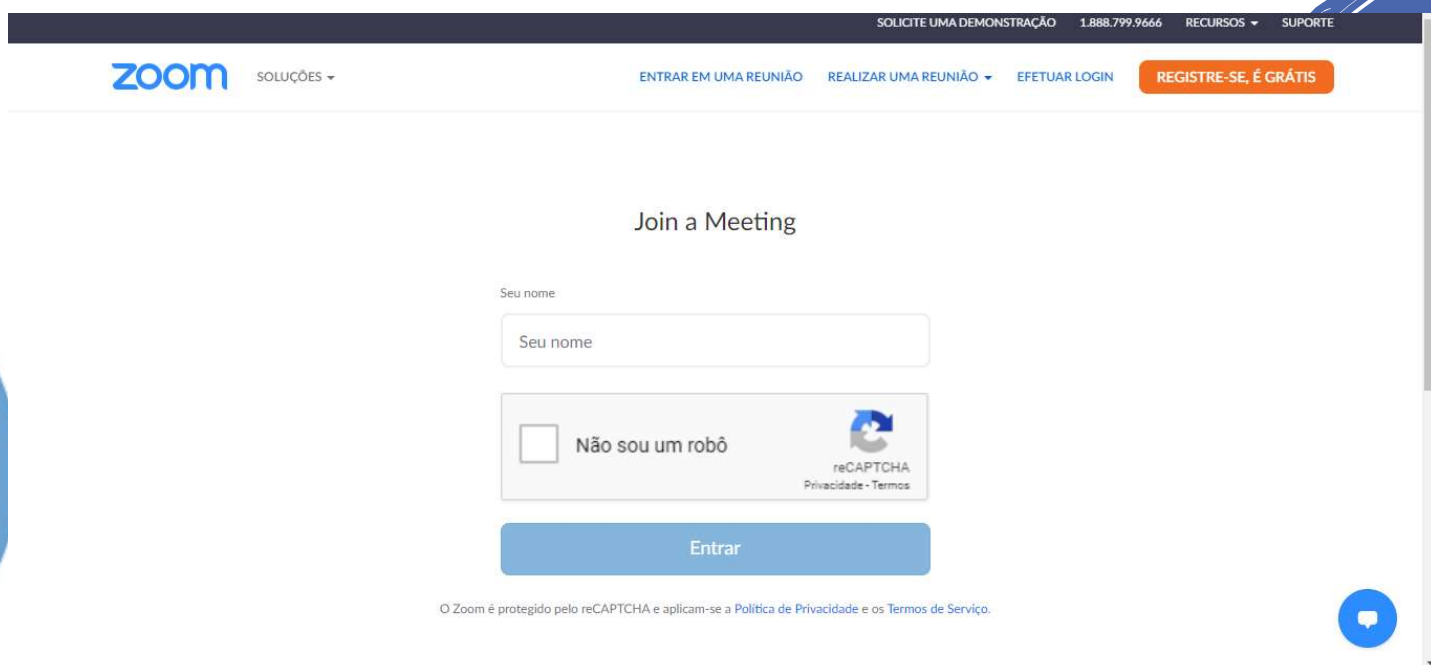


The screenshot shows a web browser window with the URL evento.sindifisconacional.org.br/evento/participar/69. The page header includes the SINDIFISCO NACIONAL logo and the text "Portal de Serviços". The user is logged in as "USUÁRIO TESTE" with the profile "Perfil Filiado - ARACAJU - SE". The main content area is titled "Eventos" and shows a list of "Indicativos" (voting items) on the left and a large blue button labeled "Entrar na Teleconferência" on the right. A black arrow points from the top of the page down to the button. The Windows taskbar at the bottom shows the time as 12:58 on 12/05/2020.

2. Participação no Evento

2.4 Sala Virtual de teleconferência.

Na nova aba o filiado deve informar o nome, selecionar a opção “Não sou um robô” e clicar no botão entra.



SOLICITE UMA DEMONSTRAÇÃO 1.888.799.9666 RECURSOS SUPORTE

zoom SOLUÇÕES

ENTRAR EM UMA REUNIÃO REALIZAR UMA REUNIÃO EFETUAR LOGIN **REGISTRE-SE, É GRÁTIS**

Join a Meeting

Seu nome

Não sou um robô

reCAPTCHA
Privacidade - Termos

Entrar

O Zoom é protegido pelo reCAPTCHA e aplicam-se a Política de Privacidade e os Termos de Serviço.

2. Participação no Evento

Na sala virtual da assembleia, o filiado poderá interagir através do chat,



2.4. 1 Chat .

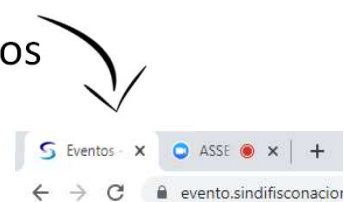
O filiado poderá interagir na sala através do chat, opção localizada na parte inferior da sala.

3. Votação

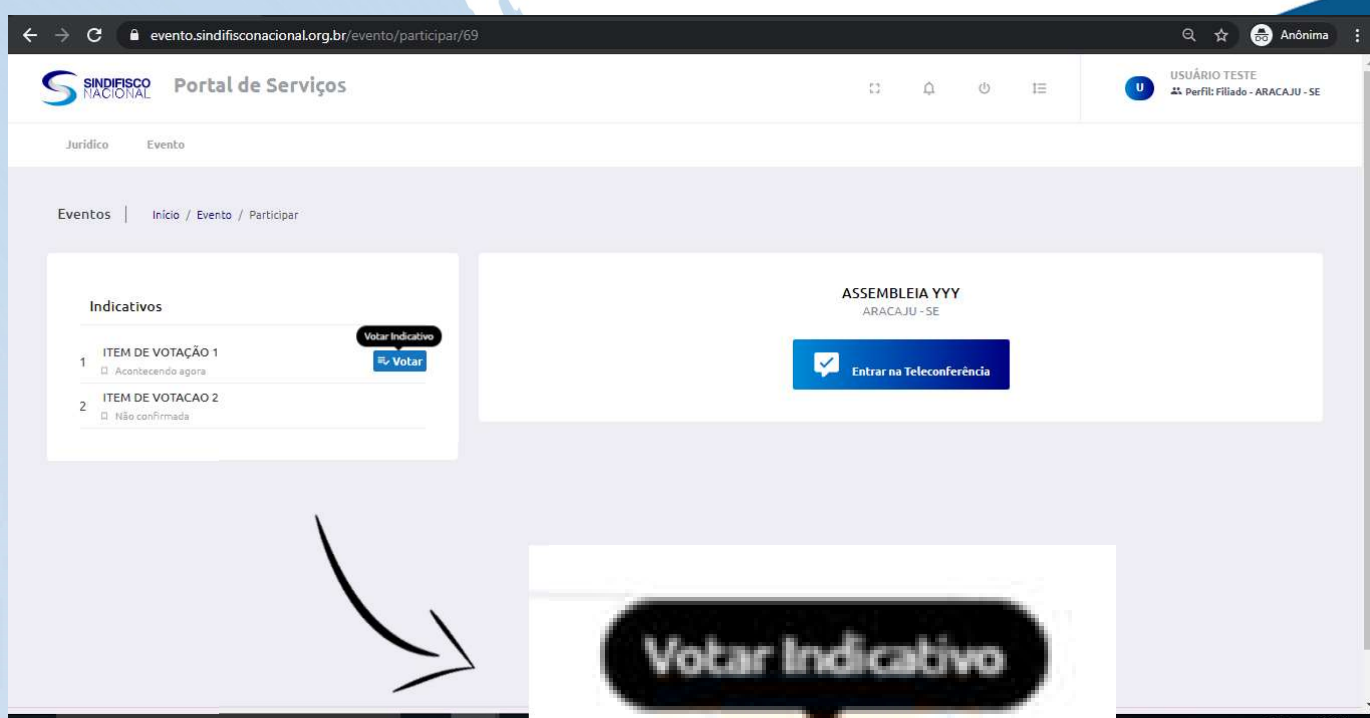
3.1 Indicadores.

Os indicadores para votação serão iniciados pelo representante da Delegacia Sindical.

O filiado deve voltar para a aba do portal de serviços



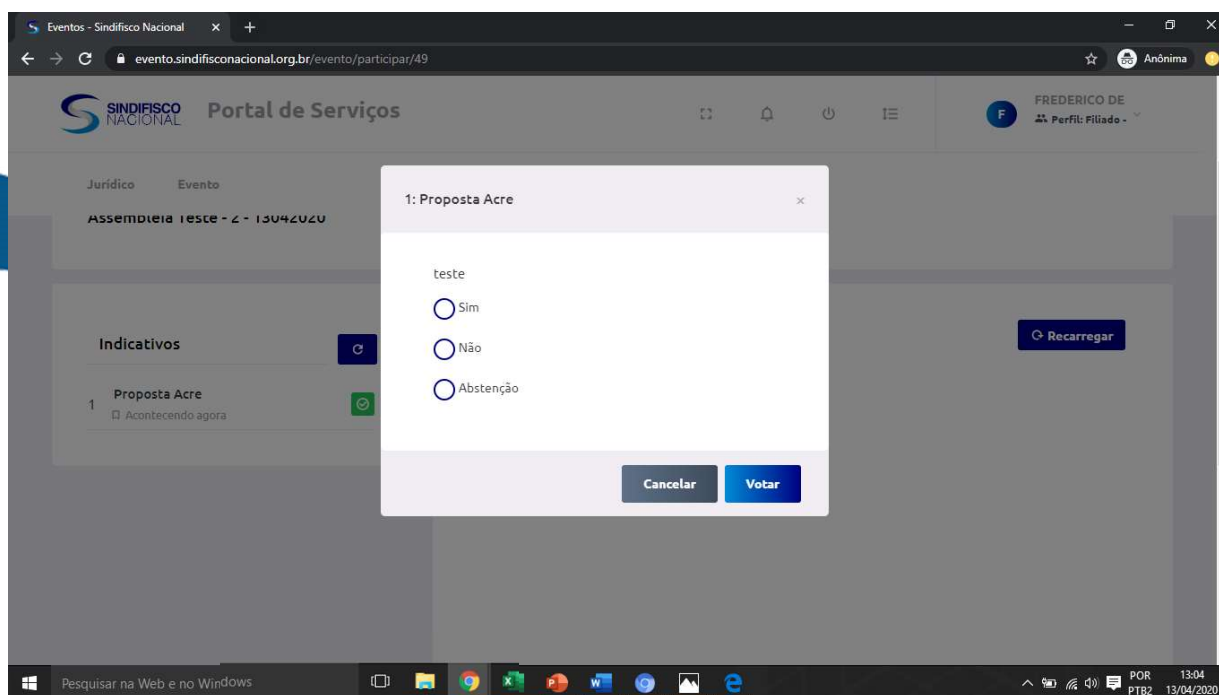
Quando a votação for iniciada, os indicadores ficarão habilitados. O filiado deve clicar no botão “votar Indicativo”.



3. Votação

3.2 Opções para voto.

As opções de votos serão exibidas em um pop up, o filiado deve escolher uma opção e clicar no botão “votar”.



Título.

1: Proposta Acre

Descrição do que será votado.

teste

Sim

Não

Abstenção

Opções de voto.

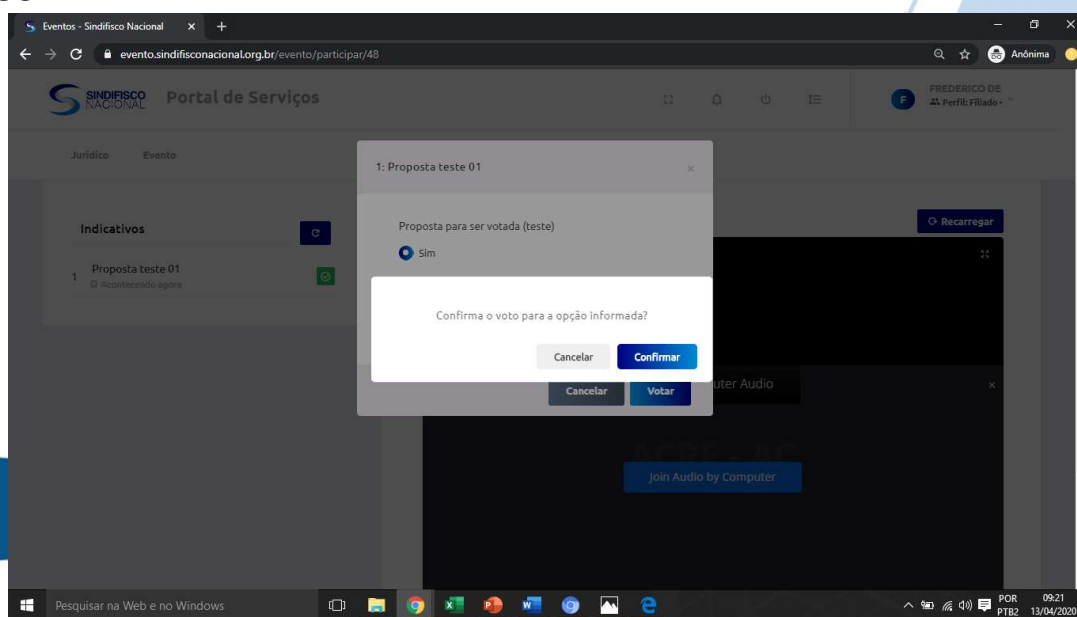
Cancelar

Votar

3. Votação

3.3 Confirmação do Voto.

Após o filiado realizar sua escolha e votar, o sistema exibe um pop-up para que seja confirmado o voto. Clique no botão “confirmar” para confirmar o voto ou no botão Cancelar para voltar para opção de votos.



Após a confirmação do voto, o sistema exibe uma mensagem de alerta informando que a operação foi realizada com sucesso, clique em ok para sair da votação.



Alerta

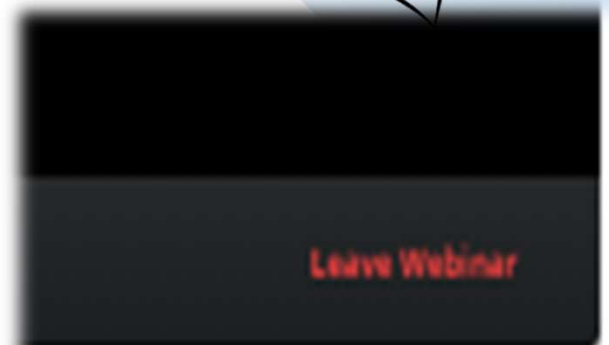
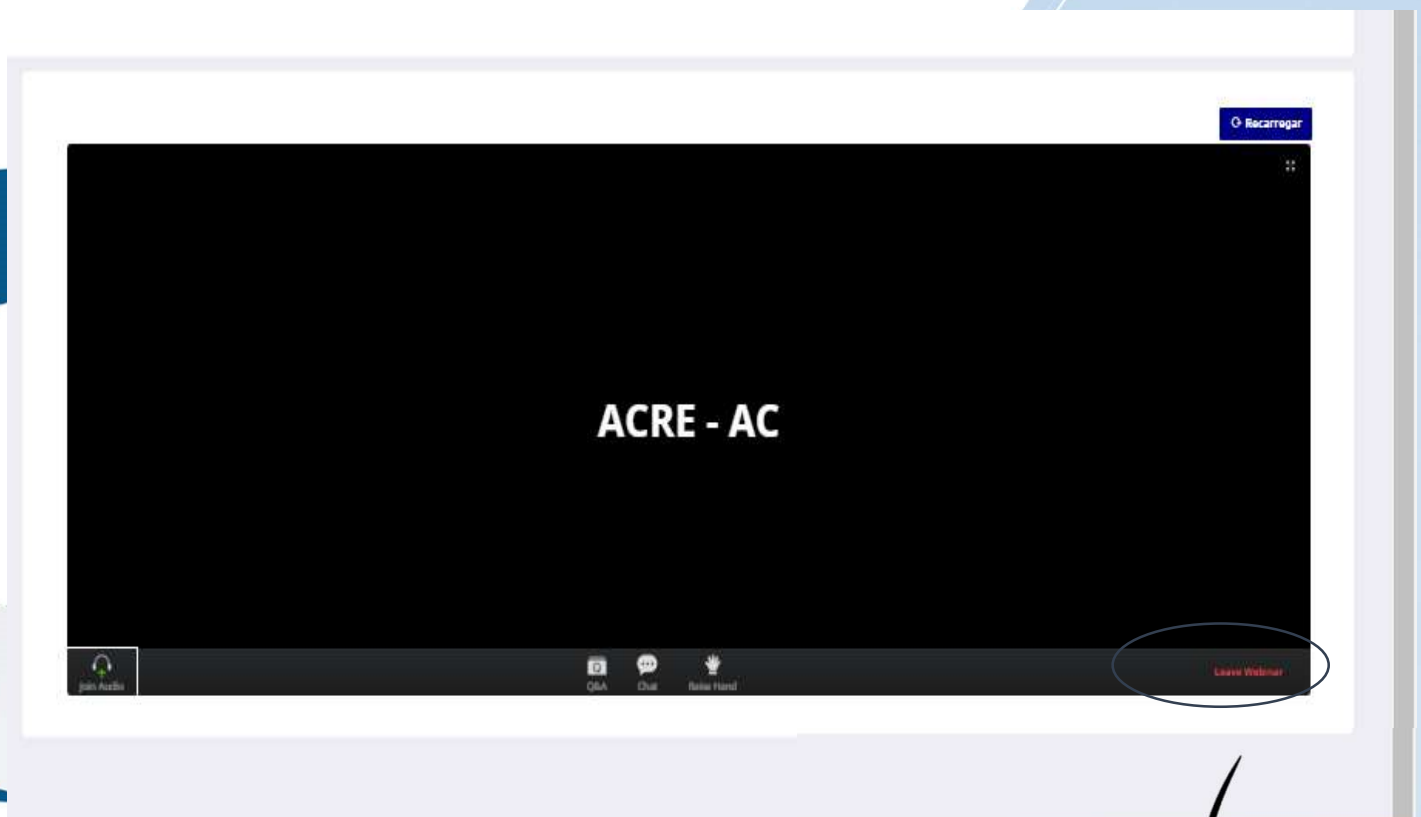
Operação realizada com sucesso.



4. Encerramento

4.1 Sair da Sala Virtual.

O Filiado pode encerrar a sua participação na Assembleia/Evento pelo botão “Leave Webinar”



4. Encerramento

4.2 Confirmação.

O sistema exibe uma mensagem de confirmação do encerramento, para confirmar, o filiado deve clicar no botão “Encerrar Webinar” se optar em continuar na sala virtual basta clicar na opção cancelar no botão “X” no canto superior .

The screenshot displays a web browser window with the URL `evento.sindifisconacional.org.br/evento/participar/50`. The page header includes the SINDIFISCO NACIONAL logo and the text "Portal de Serviços". A navigation menu shows "Jurídico" and "Evento". A user profile for "FREDERICO DE" is visible in the top right. A large text overlay reads "Cancelar o encerramento e voltar para a sala virtual." with an arrow pointing to a close button (X) in the top right corner of a dialog box. The dialog box contains the text "Leave this webinar" and "Are you sure you want to leave this webinar now?", with a "Leave Webinar" button. Below the dialog box, the Zoom interface shows a "zoom" logo, "ENTRAR ANFITRIÃO" buttons, and a message: "Obrigado por participar do webinar." The footer includes links for "Plano de áudio", "Blog do Zoom", and "Estudos de casos de clientes". The system tray at the bottom shows the date and time: "21:10 13/04/2020".

Após confirmar o encerramento o Sistema exibe mensagem de agradecimento e encerra a participação do Filiado.

5. Aplicativo Sindifisco Nacional

O aplicativo SINDIFISCO NACIONAL, está **disponível** gratuitamente para Android, iOS. **Nas principais lojas** de aplicativos.



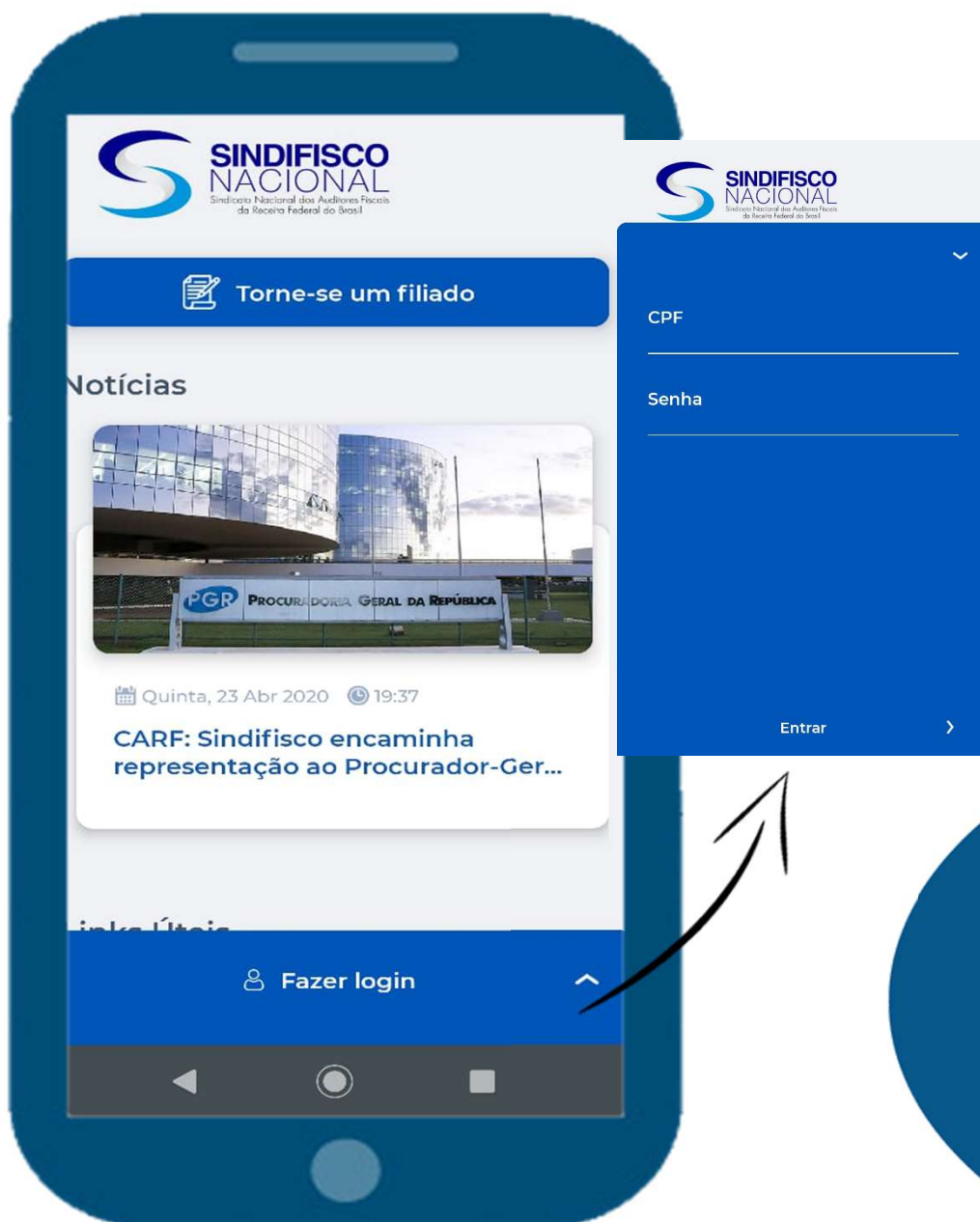
Com o aplicativo e internet o Delegado e filiados podem participar das Assembleias/Eventos de qualquer lugar.

5. Aplicativo Sindifisco Nacional

5.1 Login.

No app o Delegado/Filiado devem fazer login.

E entrar na área restrita, onde poderá participar da Assembleia, votar no Indicativo, ver resultados finais .



5. Aplicativo Sindifisco Nacional

5.2 Menu.

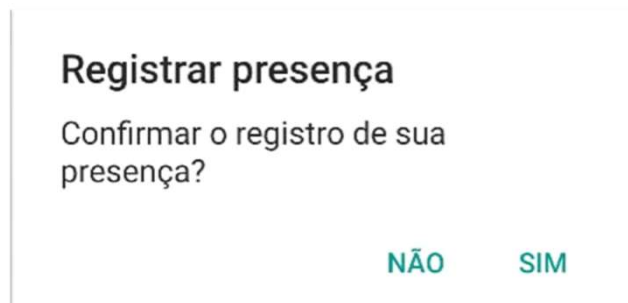
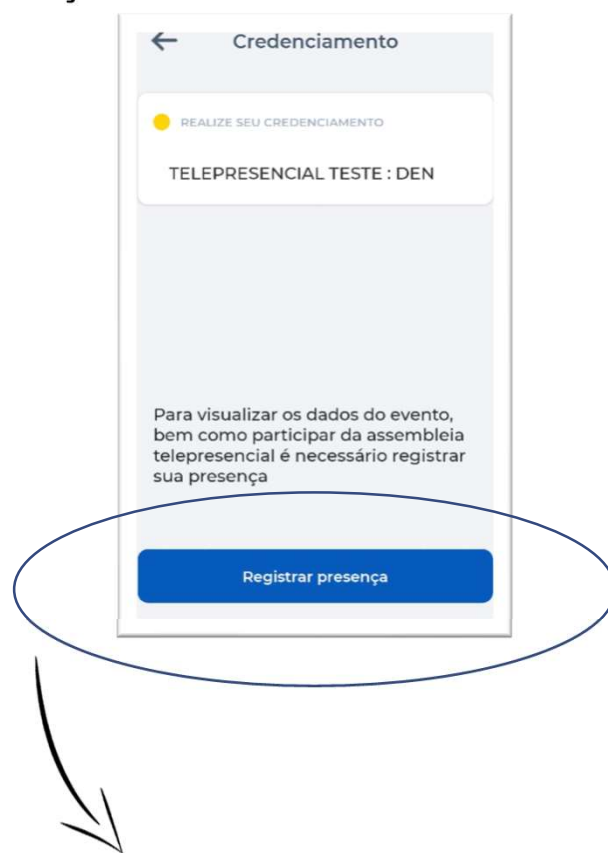
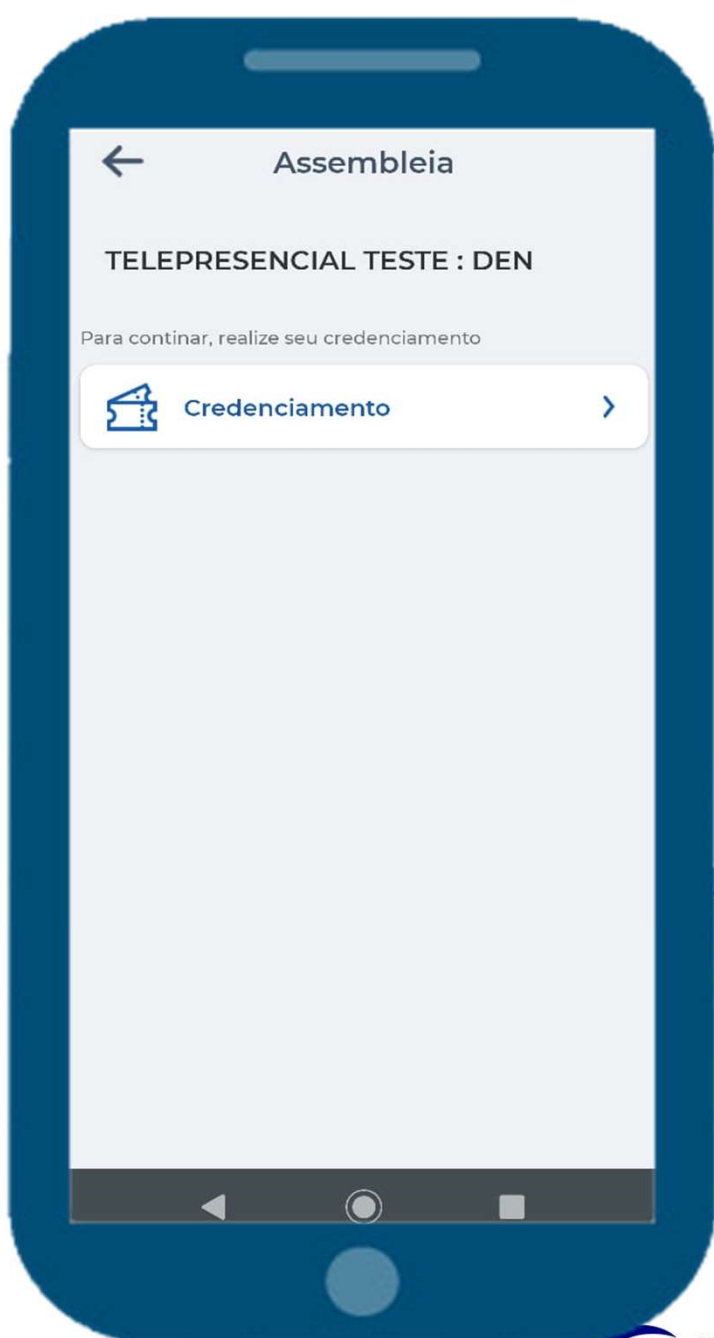
Para acessar o módulo Assembleia, no app pode ser pelo ACESSO RÁPIDO, ou no MENU.



5. Aplicativo Sindifisco Nacional

5.3 Credenciamento.

A Assembleia/Evento disponível para o Delegado/Filiado será exibido. Ao clicar em cima do evento, o usuário deverá realizar seu credenciamento registrando a sua presença.



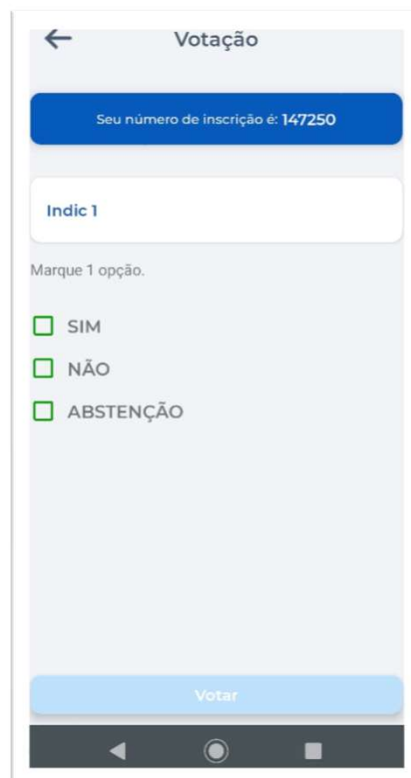
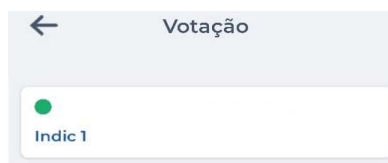
5. Aplicativo Sindifisco Nacional

5.4 Ações.

Após confirmação o usuário será direcionado para a tela com as opções disponíveis para a interação com a Assembleia/Evento



5.4.1 **Votação:** O Indicativo para ser votado é exibido para a escolha do filiado.



Usuário confirma sua escolha.
Se houver mais de um indicativo, o usuário deve voltar a tela onde os indicativos estão listados, para realizar a nova votação.

5. Aplicativo Sindifisco Nacional

A Assembleia/Evento disponível para o Delegado/Filiado será exibido. Ao clicar em cima do evento, o usuário será direcionado para a tela com as opções disponíveis.



5.4.2 **Assembleia**: Nessa opção o Delegado/Filiado poderá gerenciar e assistir a Assembleia/Evento.

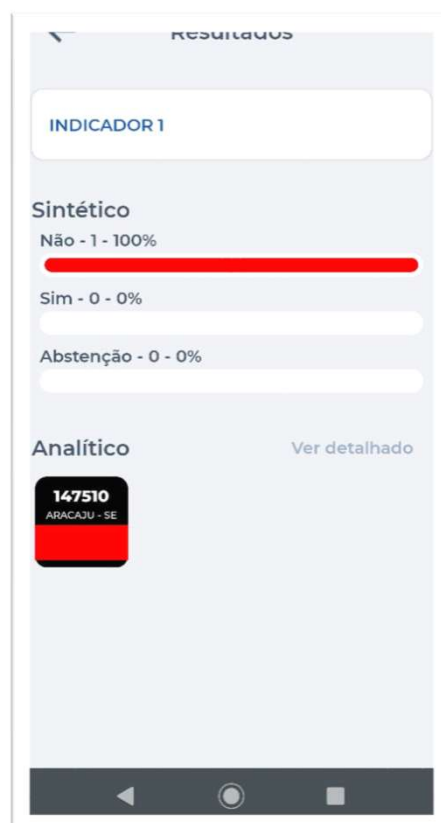


5. Aplicativo Sindifisco Nacional

Após confirmação o usuário será direcionado para a tela com as opções disponíveis para a interação com a Assembleia/Evento.



5.4.3 **Resultado:** O Delegado e filiados poderão ter acesso aos resultados dos indicativos que passaram por votação.



5. Aplicativo Sindifisco Nacional

Após confirmação o usuário será direcionado para a tela com as opções disponíveis para a interação com a Assembleia/Evento.



5.4.4 **Documento**: O Delegado e filiados poderão ter acesso documentos, como ata, registro de presença e demais documentos da Assembleia/Evento .

6. Requisitos mínimos

Navegadores:

- Google Chrome 3.0 ou superior;
- Internet Explorer 10 ou superior;
- Mozilla Firefox 76 ou superior;
- Safari 10.0
- Chromium Edge 80 ou superior.

Android:

6.0 ou superior

IOS:

9.0 ou superior.

Contato

ti@sindifisconacional.org.br
relacionamento@sindifisconacional.org.br



SINDIFISCO
NACIONAL
Auditores-Fiscais da Receita Federal do Brasil